

参加費
無料

先着50名
限定



Active and Company

無料体験
セミナー

オンライン開催

社員のやる気を引き出すために 考えるべきことは？

5/25(木) 16:00～

開催日程

5/25 木 16:00～17:00

WEB会議アプリ「Zoom」を使用

セミナーの主な内容

- 社員のやる気を引き出す前に
 - やる気を削ぐ要因を把握する
 - 社員のやる気の源泉を知る
- 内発的動機づけと外発的動機づけ
- 適切な権限委譲

※セミナー内容は変更となる場合がございます。予めご了承ください。

申込期限

5/23

(火)



WEBよりお申し込み

対象者

定員

人事部門の責任者様・担当者様 または 事業部内で人材育成の企画を担っている方
※上記に該当しない方は参加をお断りすることがあります。予めご了承ください。

50名

※但し、定員に達した場合には、その時点で申込み締め切りとさせていただきますので、予めご了承下さい。

セミナーのポイント

社員のやる気を引き出すためにすべきことは？

現在、多くの企業で「いかにして社員のやる気を引き出すのか」について様々な施策を実施されているかと思います。その中には、様々なインセンティブを与え、いわゆる外的報酬（金銭・評価・職位など）でやる気を引き出すという方法を選択されているケースもあるかと思います。しかしながら、それら施策で満足いく結果が出ていますでしょうか。

本セミナーでは、「社員のやる気が今一つ」と感じる企業の皆さまに、社内に蔓延るやる気の阻害要因や社員のやる気の源泉、内発的動機づけの重要性を再確認頂きます。

講師

伊達 裕史

株式会社アクティブ アンド カンパニー
HRソリューション本部
人材開発事業部

伊達 裕史

【略歴】

学校教員、団体職員を経て社会人教育の道へ。
中堅中小企業から大企業まで様々な従業員規模の企業に対する人材育成や学校法人における人材育成に従事。直近では、従業員エンゲージメント強化に係るプロジェクト支援や新規事業開発力向上トレーニング、理念浸透プロジェクト等に従事。



<https://www.aand.co.jp/event/>

裏面にセミナー概要がございます





社員のやる気を引き出すために考えるべきことは？






現在、多くの企業で「いかにして社員のやる気を引き出すのか」について様々な施策を実施されているかと思います。一方で、それら施策を実践しても離職者が絶えないなど、対応に苦慮している企業担当者は少なくありません。このような状況において、一体どのような施策を打てば、社員のやる気も高まり、離職者も出ず、活気ある職場に変貌するのでしょうか。

本セミナーでは、社員のやる気を引き出すために何をすべきか、また、社員が主体的に仕事に取り組むようになるための重要な視点について解説致します。

開催概要

対象者	人事部門の責任者様・担当者様 または 事業部内で人材育成の企画を担っている方 ※上記に該当しない方は参加をお断りすることがあります。予めご了承ください。
開催日程	2023年5月25日（木） ウェビナーへのアクセス開始：15:45～ / セミナー開始：16:00～ 終了 17:00（予定）
開催方法	WEBアプリ Zoom を使用（ブラウザ環境・アプリダウンロードともに無料です） ※接続方法や視聴用URLはお申し込み後、開催日の前日にご連絡させていただきます。
定員	50名
参加費	無料
申込方法	2023年5月23日（火）17時までに、WEBにてお申し込み下さい。
期日	※但し、定員に達した場合には、その時点で申し込み締め切りとさせていただきますので、予めご了承下さい。
注意事項	WEBセミナー のため、会場へご来場いただく必要はございません。 <ul style="list-style-type: none">1社につき2名様までのお申し込みとさせていただきます。弊社判断により競合サービス取り扱い企業様のご参加をお断りさせていただく場合がございますので、予めご了承ください。

お申し込みから受講までのSTEP

-  **STEP 1** WEBもしくはメールにて参加希望するセミナーにお申し込み
お申し込み完了後、ご入力いただいたメールアドレスへお申し込み完了メールが届きます。
-  **STEP 2** ブラウザ環境またはZoomアプリをダウンロード（<https://zoom.us/download>）
アプリをダウンロードしなくても、ブラウザ環境でもセミナーを視聴することができます
-  **STEP 3** セミナー開催前日に、事前登録の招待URLをメールにてご案内
接続方法や動作確認、セミナー視聴に向けての準備や注意事項についてご連絡いたします。
-  **STEP 4** セミナーのアクセス開始時刻になりましたら、招待URLからZoomを起動
前日にお送りしたURLを押下し、ログインしてください。 ※インストール済みであれば、URL押下後、自動起動します。
-  **STEP 5** Zoom起動後、ウェビナーに参加